



BLL COMPRAS



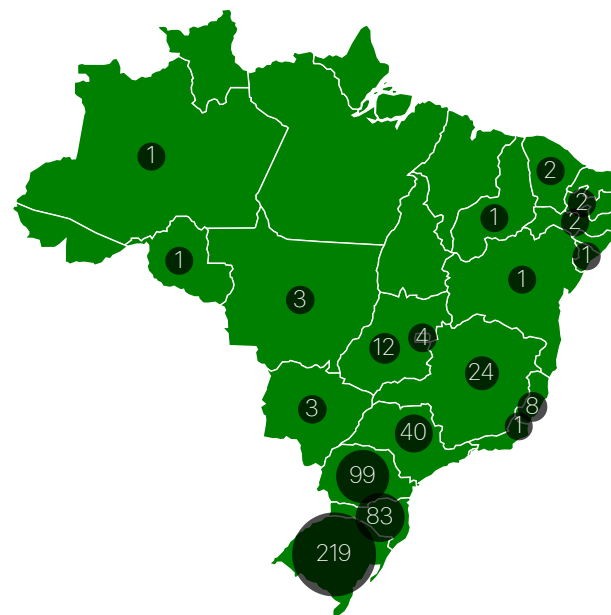
Demonstração de resultados 2022

MUNICIPIO DE ROSARIO DO SUL

Participação nacional

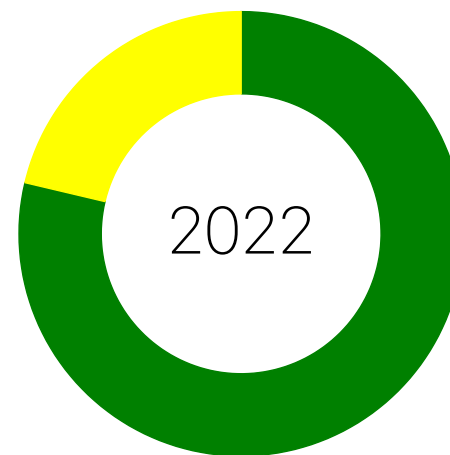
Fornecedores filtrados por **estados e cidades**

O estado mais ativo em seus editais foi **RIO GRANDE DO SUL** com **219** fornecedores, enquanto a cidade com mais fornecedores foi **PORTO ALEGRE** com **32** fornecedores. Ainda, **11** fornecedores de sua cidade participaram de seus processos.



Participação de Microempresas

Seu órgão teve a participação de **399** empresas ME e **108** que não se encaixam nessa modalidade.

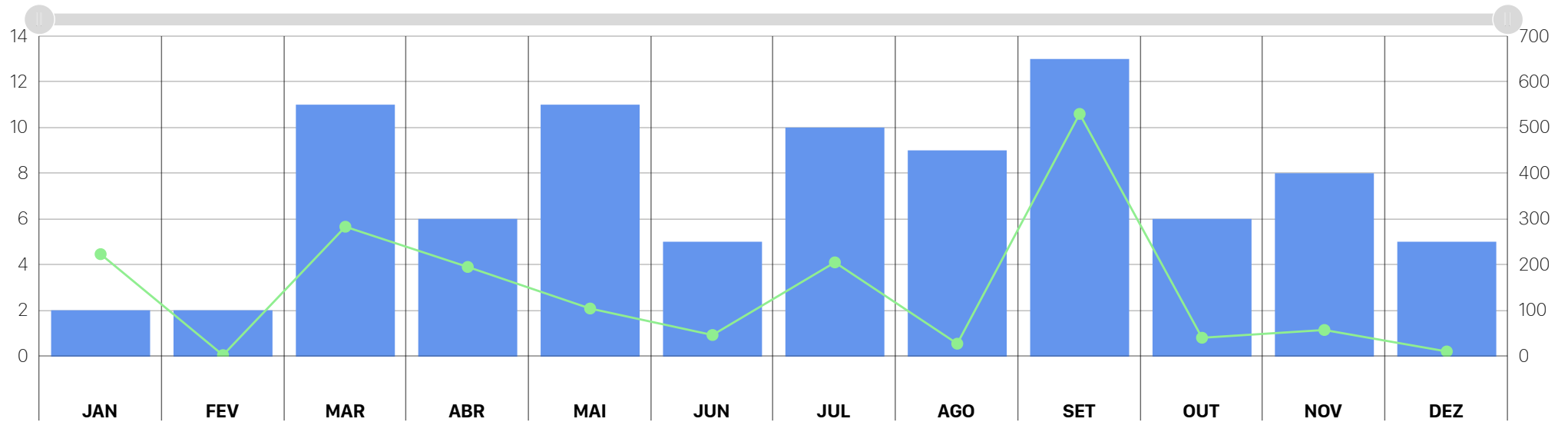


■ ME 78,7% ■ NÃO-ME 21,3%

Publicações por mês

O mês com mais publicações de processos foi **SETEMBRO** com **13**. A média de processos por mês foi **7** com um total anual de **88**.

O mês com mais itens foi **SETEMBRO** com **531**. A média de itens por mês foi **144** com um total anual de **1734**.



Economia por mês

O mês que gerou maior economia foi **setembro** com **R\$ 4.144.697,26 (43%)** de economia. Sua economia anual foi de **R\$ 11.766.018,20 (44%)**.

¹ São descartadas economias superiores a 90% e inferiores a 0%

² Economia calculada somente para pregões feitos por menor lance

³ Economia calculada somente para pregões adjudicados e homologados

