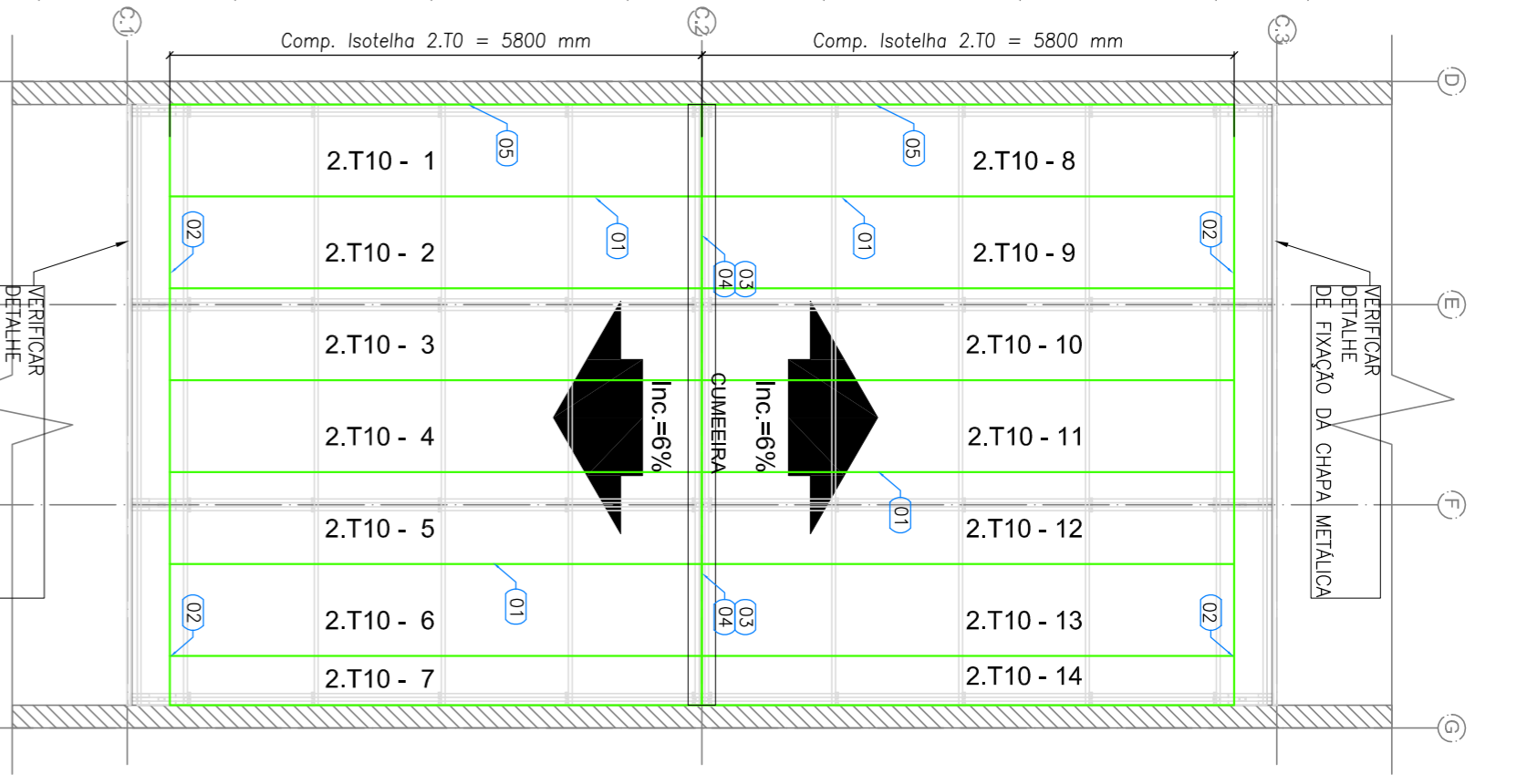


1 BLOCO B - PLANTA DE COBERTURA
ESCALA: 1/75



2 PATIO COBERTO - PLANTA DE COBERTURA
ESCALA: 1/75

LISTA DE TELHAS - CRECHE TIPO 02 - BLOCO A

ITEM	TAG	PERFIL	COMP. (mm)	QUANT. (unid.)
1	2.T1	ISOIETEA PIR 30MM	5855	2
2	2.T2	ISOIETEA PIR 30MM	8310	29
3	2.T3	ISOIETEA PIR 30MM	2485	20
4	2.T4	ISOIETEA PIR 30MM	6605	6
5	2.T5	ISOIETEA PIR 30MM	2060	7
6	2.T6	ISOIETEA PIR 30MM	2790	7

LISTA DE TELHAS - CRECHE TIPO 02 - BLOCO B

ITEM	TAG	PERFIL	COMP. (mm)	QUANT. (unid.)
1	2.T1	ISOIETEA PIR 30MM	5855	2
2	2.T2	ISOIETEA PIR 30MM	8310	35
3	2.T3	ISOIETEA PIR 30MM	2485	20
4	2.T4	ISOIETEA PIR 30MM	2790	7
5	2.T5	ISOIETEA PIR 30MM	1720	9

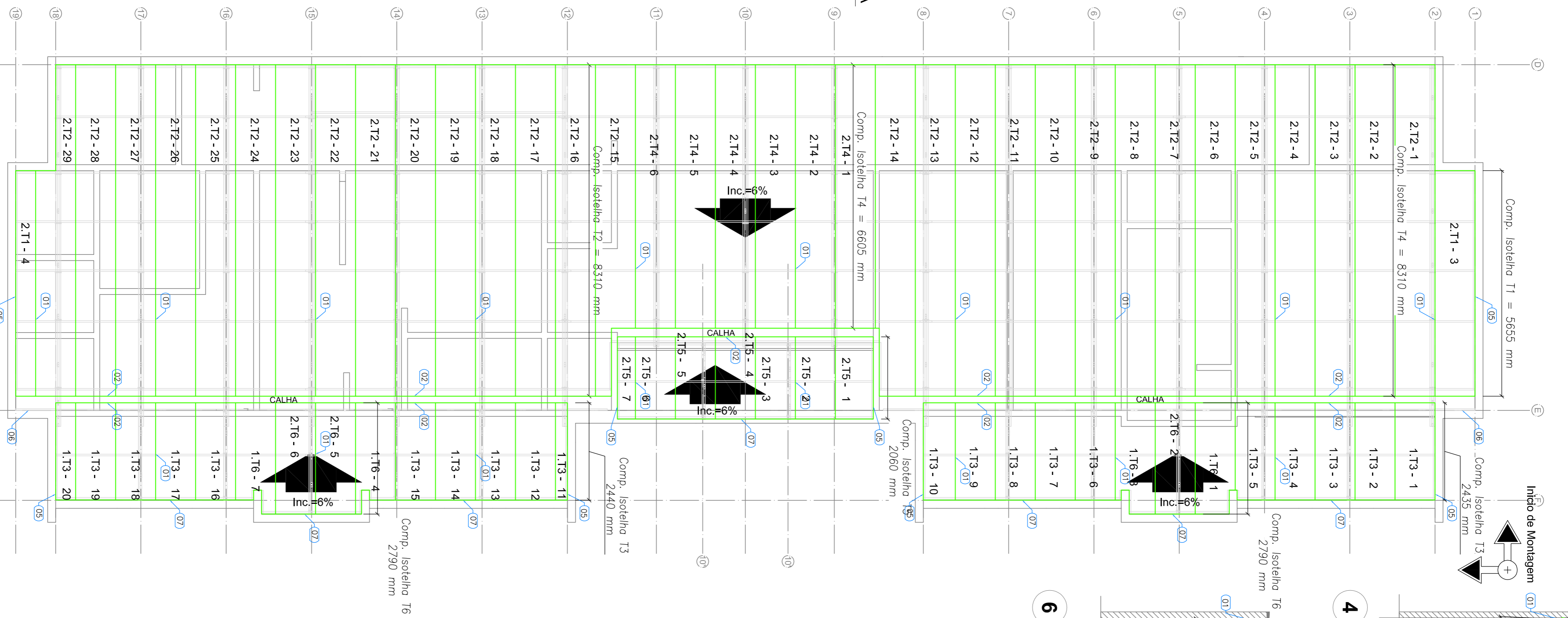
LISTA DE TELHAS - CRECHE TIPO 02 - PATIO COBERTO

ITEM	TAG	PERFIL	COMP. (mm)	QUANT. (unid.)
1	2.T10	ISOIETEA PIR 30MM	5800	14

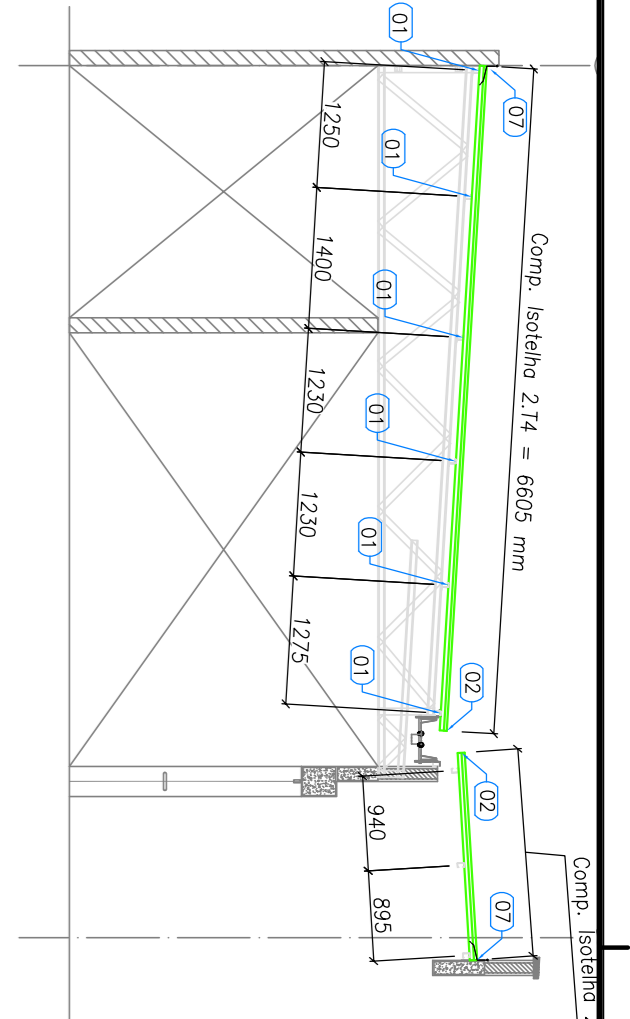
NOTAS
1 - O valor de cota mínimo entre a cumeeira mais alta e a platibanda é 100 mm, portanto a cota superior da platibanda deve estar a 1200mm do banzo inferior das resouras.

ESPECIFICAÇÕES:

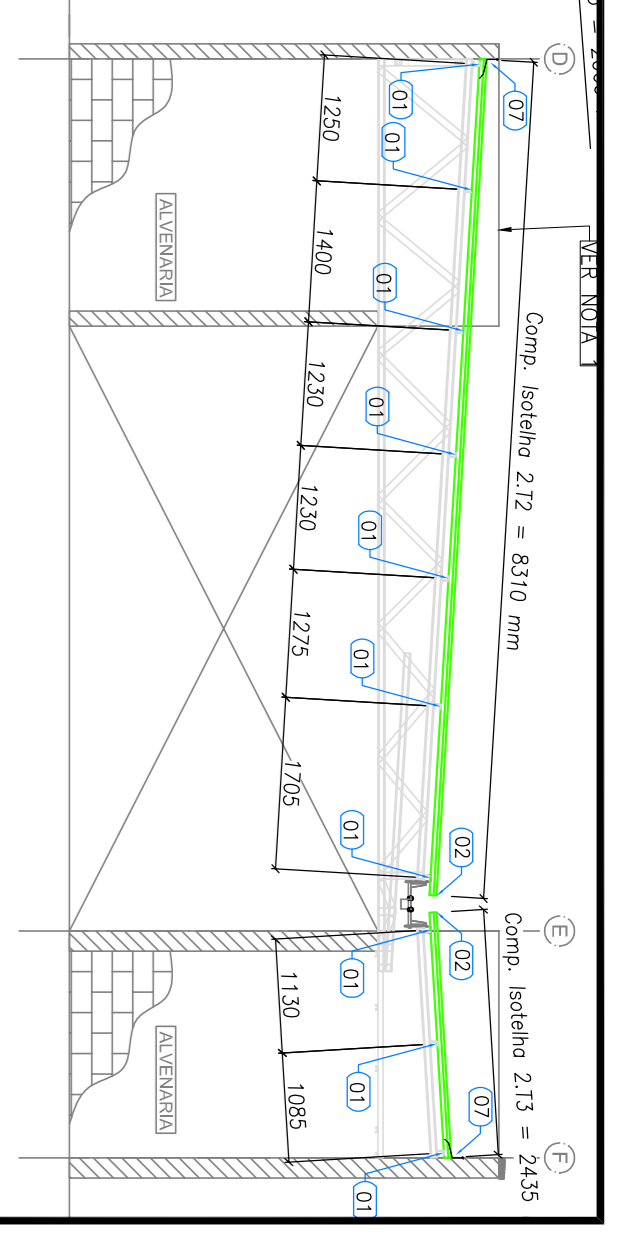
ESTRUTURA DE MADEIRA: MADEIRA DE EUCALIPTO 12x12mm
ISOIETEA 1130mm e 8kg/m²



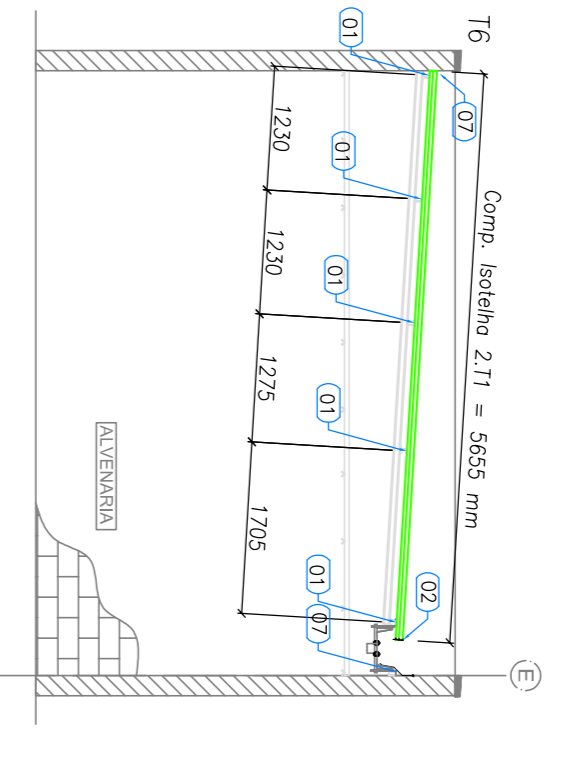
3 BLOCO A - PLANTA DE COBERTURA
ESCALA: 1/75



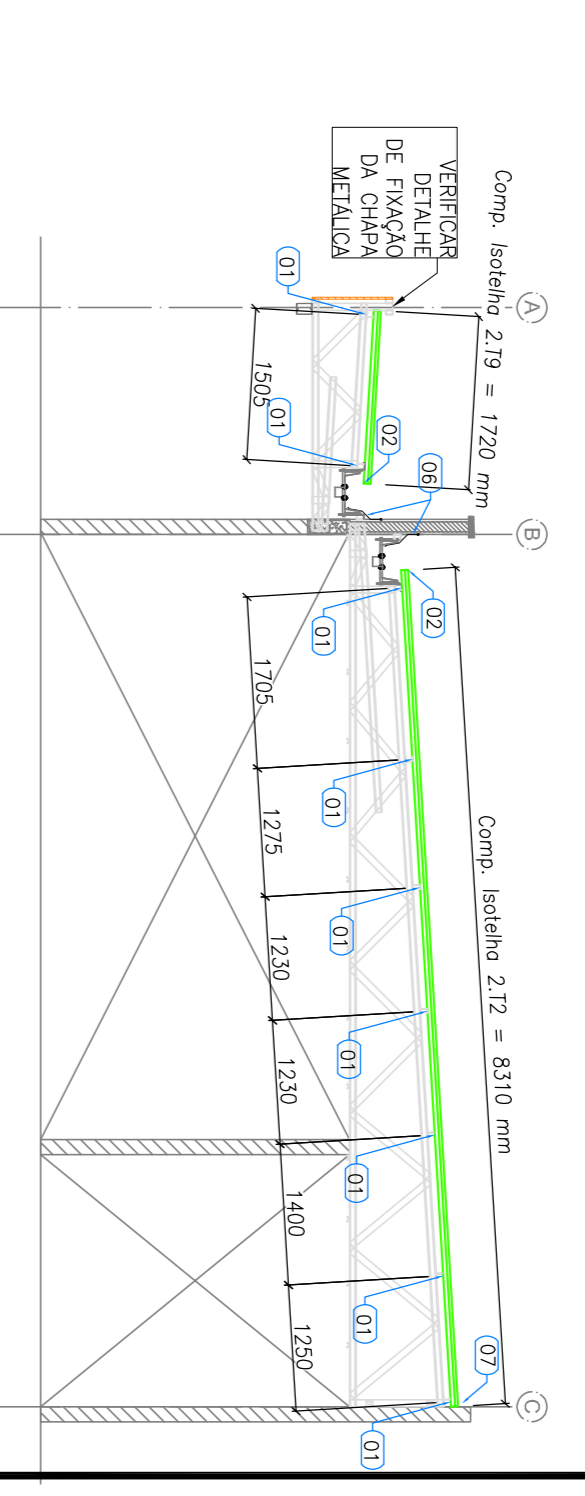
4 BLOCO A - ELEVACÃO - EIXO 9, 10 e 11
ESCALA: 1/75



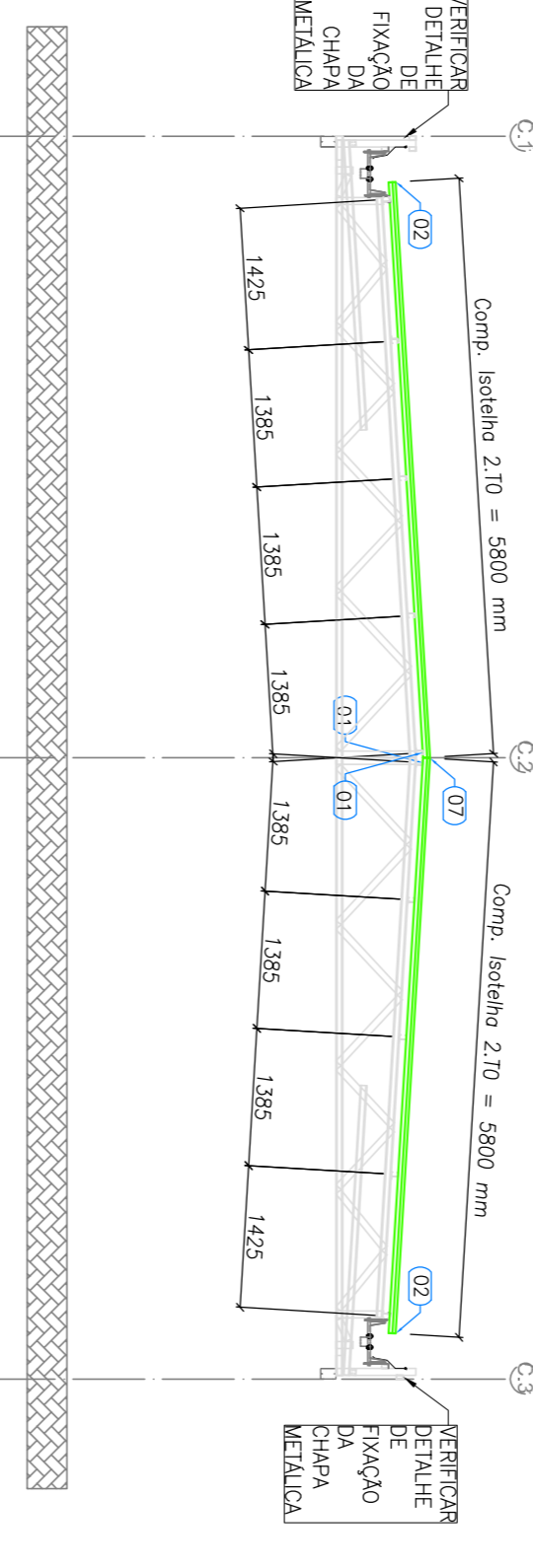
5 BLOCO A - ELEVACÃO - EIXO 2, 8, 12 e 18
ESCALA: 1/75



6 BLOCO A - ELEVACÃO - EIXO 1 e 19
ESCALA: 1/75



7 BLOCO B - ELEVACÃO - EIXO 9, 10 e 11
ESCALA: 1/75



8 BLOCO C - ELEVACÃO DO EIXO E
ESCALA: 1/75

PROJETO PADRÃO - FNDE

PROPRIETÁRIO: FUNDE - Fundo Nacional de Educação
ENDEREÇO: Ministério da Educação
MUNICÍPIO - UF: PATRIA EDUCADORA

PROPRIETÁRIO: _____
RESP. TÉCNICO: _____
AUTOR DO PROJETO: _____
DUFO: _____

PROGRAMA PROINFÂNCIA - PROJETO TIPO 2
PROJETO DE ESTRUTURA
PROJETO EXECUTIVO

CONSERVAÇÃO: _____
COORDENADOR: _____
PROJETO DE ESTRUTURA: _____
TELHAS: _____
BLOCO A, BLOCO B e PATIO COBERTO
SMT
DATA EMISSÃO: JUNHO/2015
PRANCHETA: 06/07