



PREFEITURA MUNICIPAL DE ROSÁRIO DO SUL
ESTADO DO RIO GRANDE DO SUL - BRASIL
SECRETARIA MUNICIPAL DE OBRAS, VIACÃO, TRÂNSITO E TRANSPORTE
DEPARTAMENTO DE ENGENHARIA



| | |
|----------------|--|
| PROJETO: | REFORMA DA EDIFICAÇÃO SECRETARIA DE SAÚDE / FARMÁCIA, VIGILÂNCIA SANITÁRIA E SAMU |
| PRANCHA: | PROJETO DE ACESSIBILIDADE E PPCI |
| ENDEREÇO: | Rua Amaro Souto, 1663, bairro Ana Luiza |
| RESP. TÉCNICO: |  _____ ENG.º CIVIL BRUNO LOPES DE OLIVEIRA CREA: RS 239.927 - PORT. Nº 0285/2023 |

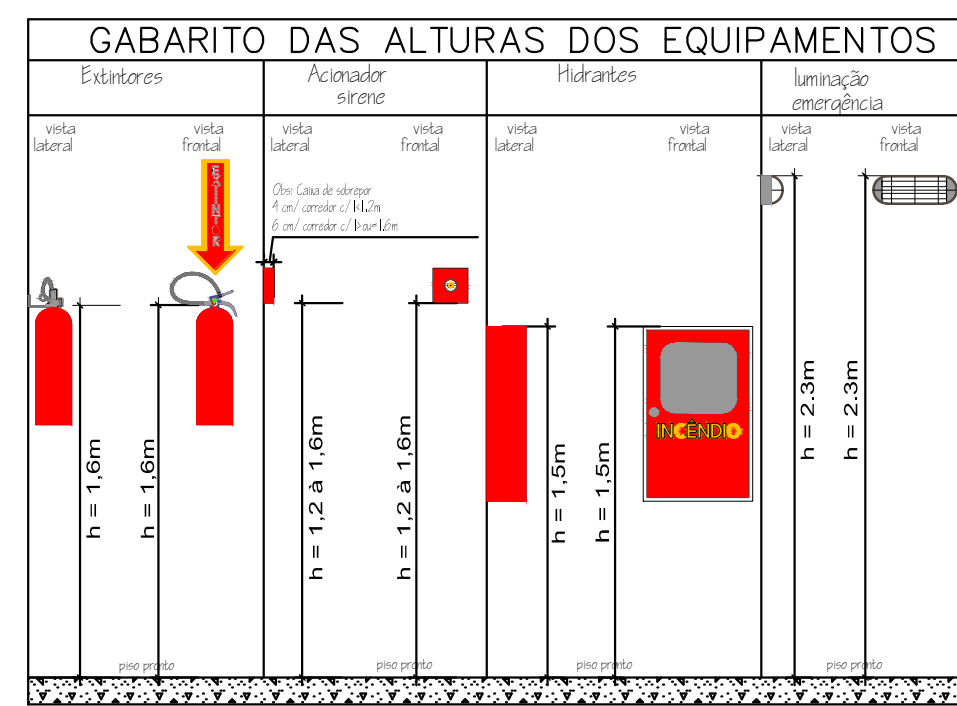
| | |
|------------------|-------------------------|
| DATA: | OUTUBRO/ 2023 |
| ÁREA DO LOTE: | 1.078,55 m ² |
| ÁREA CONSTRUÍDA: | 307, 09 m ² |
| ESCALA: | INDICADA |

| | |
|---------------|--|
| PROPRIETÁRIO: |  _____ PREFEITURA MUNICIPAL DE ROSÁRIO DO SUL VILMAR DE OLIVEIRA - PREF. MUNICIPAL |
|---------------|--|

| | |
|----------|-----|
| PRANCHA: | 5/5 |
|----------|-----|

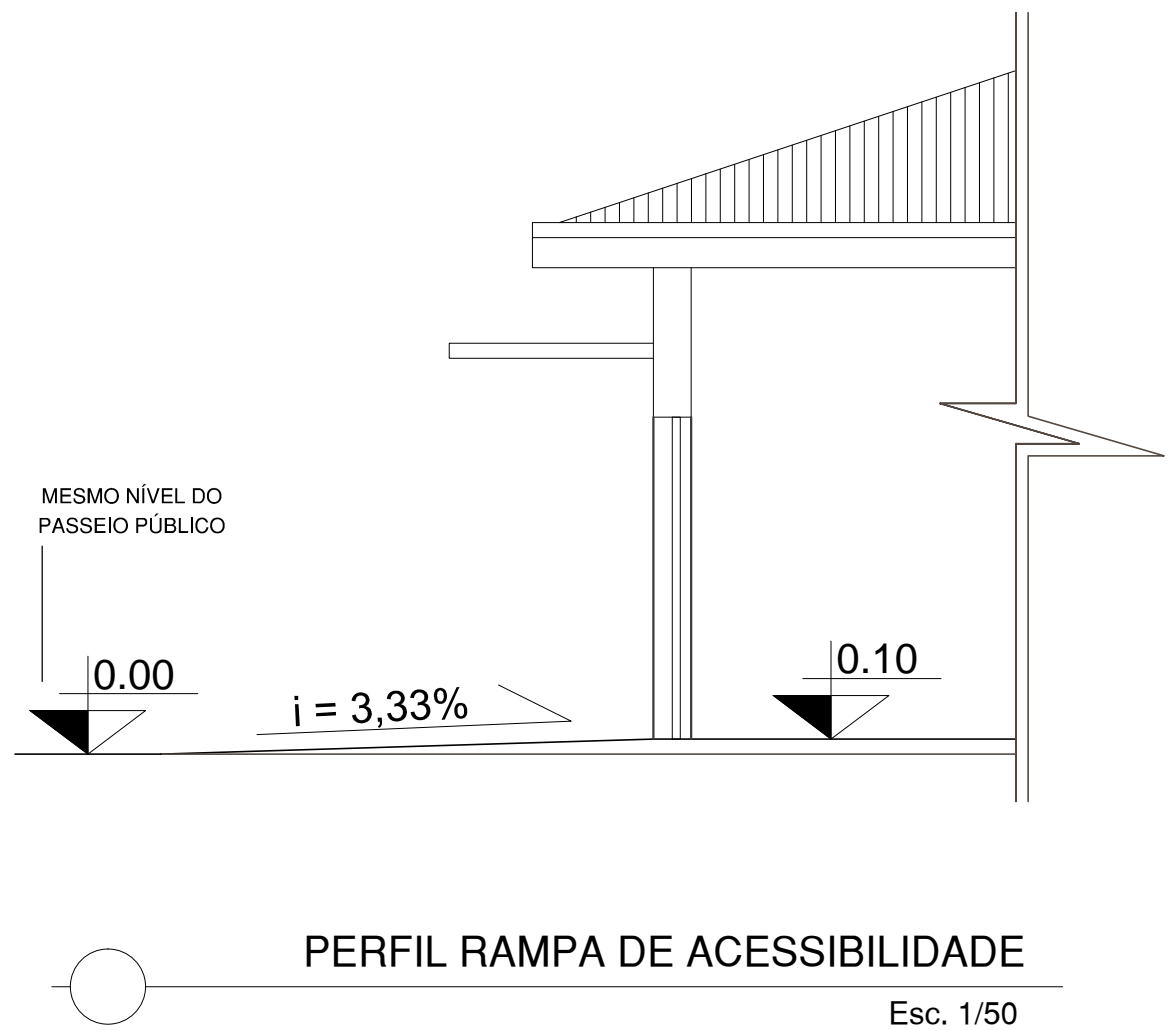
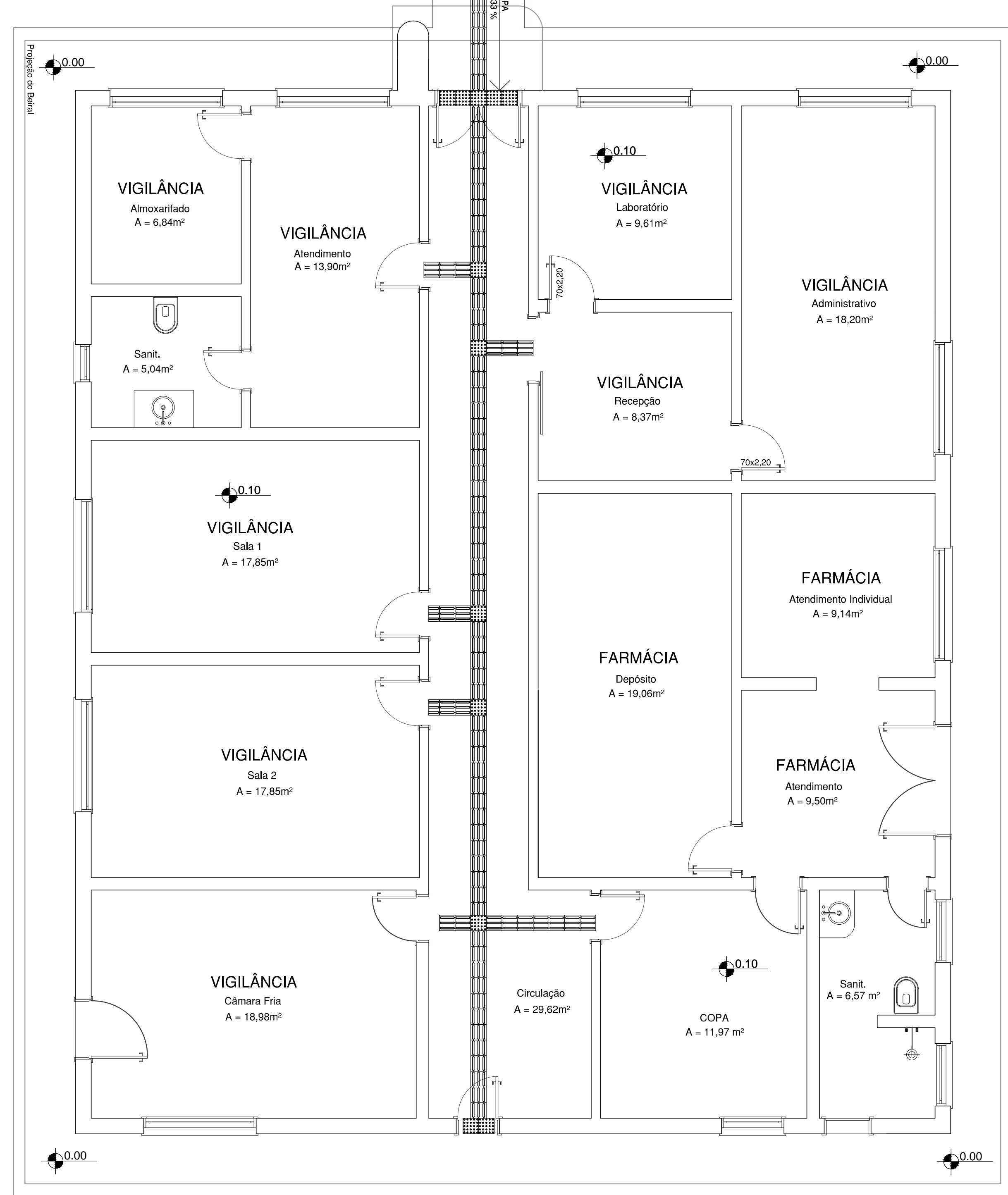
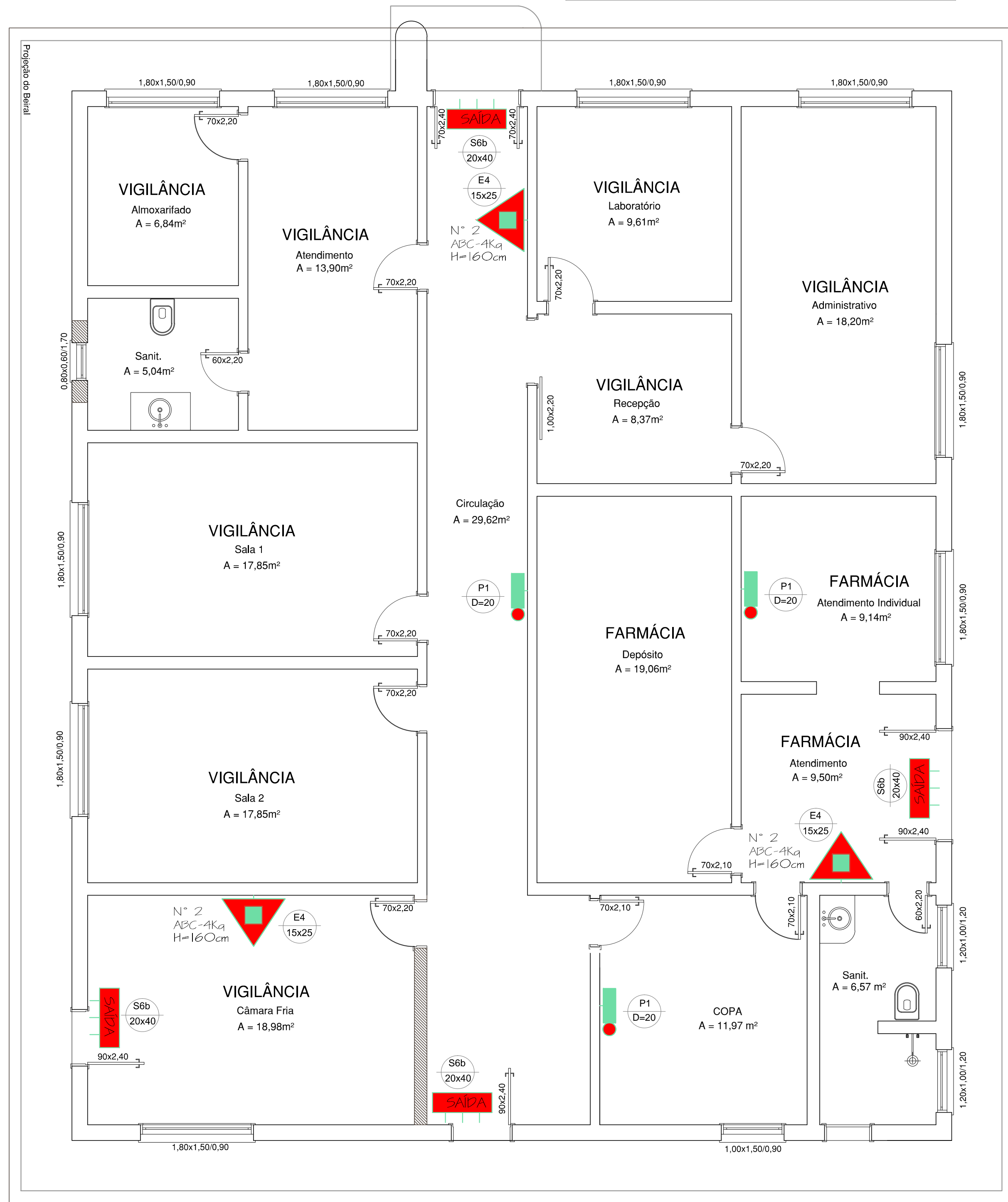
SIMBOLOGIA

| | | | |
|--|--|--|--|
| | | | |
| | | | |
| | | | |
| | | | |



LEGENDA

E4 - Placa Indicativa de Extintor
 S6b - Placa Indicativa de Saída
 P1 - Placa Indicativa de Proibido Fumar



PPCI - PLANO PREVENÇÃO CONTRA INCÊNDIOS
 Esc. 1/50

PLANTA BAIXA DE ACESSIBILIDADE
 Esc. 1/50

PREFEITURA MUNICIPAL DE ROSÁRIO DO SUL
 ESTADO DO RIO GRANDE DO SUL – BRASIL
 SECRETARIA MUNICIPAL DE OBRAS, VIAÇÃO, TRÂNSITO E TRANSPORTE
 DEPARTAMENTO DE ENGENHARIA

PROJETO: REFORMA DA EDIFICAÇÃO SECRETARIA DE SAÚDE / FARMÁCIA, VIGILÂNCIA SANITÁRIA E SAMU
PRANCHA: PROJETO DE ACESSIBILIDADE E PPCI
ENDEREÇO: Rua Amaro Souto, 1663, bairro Ana Luiza
RESP. TÉCNICO: ENG.º CIVIL BRUNO LOPES DE OLIVEIRA
 CREA: RS 239.927 - PORT. Nº 0285/2023

DATA: OUTUBRO/ 2023
ÁREA DO LOTE: 1.078,55 m²
ÁREA CONSTRUÍDA: 307,09 m²
ESCALA: INDICADA

PROPRIETÁRIO: PREFEITURA MUNICIPAL DE ROSÁRIO DO SUL
 VILMAR DE OLIVEIRA - PREF. MUNICIPAL

PRANCHA: 5/5